

ICT 학점연계 프로젝트 인턴십

참여대학(교수/학생) 매칭 매뉴얼

- 목 차 -

가. 매칭 개요

나. 매칭 준비(회원가입)

다. 매칭 진행(학생)

라. 매칭 진행(지도교수)

가. 매칭 개요

1. 매칭 개요

- ❖ 선정기업/대학 간 매칭 진행 : <http://internnet.hanium.or.kr>
- ❖ 참여대학 지도교수 회원가입 : 2017년 1월 24일(화) ~ 25일(수)까지
 - ※ 학생 회원가입 전에 지도교수 회원가입이 완료되어야
학생들이 회원가입을 진행하면서 지도교수를 선택할 수 있습니다.
- ❖ 회원가입 및 이력서 준비(학생) : '17년 1월 24일(화) ~ 1월 25일(수)까지
 - ※ 학생의 경우 매칭기간에도 회원가입이 가능하도록 조치할 예정이나
가급적 위 기간 내에 미리 준비가 될 수 있도록 사전지도 부탁드립니다.
- ❖ 매칭 기간 : 2017년 2월 1일(수) ~ 2월 24일(금), 총 2회
 - 1차 매칭 : 2월 1일(수) ~ 2월 14일(화)
 - 학생 지원 기간 : 2월 1일(수) ~ 3일(금), 총 3일
 - 면접 대상자 선정 : 2월 6일(월) ~ 7일(화), 총 2일
 - 면접 및 합격자 발표 : 2월 8일(수) ~ 2월 14일(화), 총 5일
 - 2차 매칭 : 2월 15일(수) ~ 2월 24일(금)
 - 학생 지원 기간 : 2월 15일(수) ~ 17일(금), 총 3일
 - 면접 대상자 선정 : 2월 20일(월) ~ 21일(화), 총 2일
 - 면접기간 및 합격자 발표 : 2월 22일(수) ~ 2월 24일(금), 총 3일

2. 매칭 프로세스

❖ 주요역할

기업	교수	학생
1. 신청서 추가정보 작성 2. 학생 서류검토 3. 면접 대상자 선정 및 일정안내 (담당자 전화 안내) 4. 면접진행(기업-학생) 5. 인턴 채용 여부 확정	1. 회원 가입(지도교수) 2. 신청기업 정보 열람 3. 추천학생 선발 4. 학생 별 희망기업 확인 및 체크 5. 추천학생 매칭현황 관리	1. 회원 가입(이력서 등록) 2. 신청기업 정보 열람 3. 면접 희망기업 신청서 제출 4. 면접 진행(기업-학생) 5. 인턴 채용 여부 확인

❖ 매칭 프로세스

구분		일 자	역할		
			기업	교수	학생
1차 매칭	학생지원기간	2월 1일 ~ 3일	· 인턴십 지원 학생 이력서 확인(웹사이트)	· 연수기업 확인(웹사이트) · 학생 별 인턴 희망기업 확인 및 승인(웹사이트)	· 1학기 연수기업 목록 확인(웹사이트) · 인턴십 참여희망 기업 신청(웹사이트)
	면접대상자 선정	2월 6일 ~ 7일	· 면접 대상자 확정(웹사이트) · 면접 대상자 면접 일정 등록(웹사이트) · 면접 대상자 면접 일정 안내(전화, e-Mail, SMS)	· 학생 면접 일정 확인 및 관리	· 면접 준비
	면접 및 채용완료	2월 8일 ~ 14일	· 면접 진행 · 면접 결과 등록(웹사이트) · 합격자 발표(개별안내)	· 학생 면접 현황 관리 · 학생 면접 결과 확인(합격자, 불합격자)	· 면접 진행 · 면접 결과 확인(웹사이트 or 기업 안내)
2차 매칭	학생지원기간	2월 15일 ~ 17일	· 인턴십 지원 학생 확인(웹사이트)	· 연수기업 확인(웹사이트) · 학생 별 인턴 희망기업 확인 및 승인(웹사이트)	· 1학기 연수기업 목록 확인(웹사이트) · 인턴십 참여희망 기업 신청(웹사이트)
	면접대상자 선정	2월 20일 ~ 21일	· 면접 대상자 확정(웹사이트) · 면접 대상자 면접일정 등록(웹사이트) · 면접 대상자 면접일정 안내(전화, e-Mail, SMS)	· 학생 면접 일정 확인 및 관리	· 면접 준비
	면접 및 채용완료	2월 22일 ~ 24일	· 면접 진행 · 면접 결과 등록(웹사이트) · 합격자 발표(개별안내)	· 학생 면접 현황 관리 · 학생 면접결과 확인(합격자, 불합격자)	· 면접 진행 · 면접 결과 확인(웹사이트 or 기업 안내)
향후 일정	수강신청	1월 말 ~ 2월 중순	-	· ICT인턴십 합격자 수강신청 여부 확인	· ICT인턴십 합격자 수강신청
	소양교육 운영설명회	3월 초 예정	-	-	-

3. 참여대학 요청사항

❖ 요청사항

- 현재 ICT학점연계 프로젝트 인턴십 홈페이지(<http://internnet.hanium.or.kr>)에서 2017년 1학기 인턴십 프로그램에 선정된 연수기업이 제안한 현장실습 프로젝트 확인이 가능합니다.
- 원활한 매칭(연수기업-학생)을 위해 ICT인턴십 사업 안내 및 홍보가 1.24(수)부터 진행 될 수 있도록 관련 학과에 전달 부탁드립니다. (홍보방법 : 홈페이지, 학과 온라인 게시판을 활용한 참여 안내 및 SMS, e-Mail 발송, 학과 수업시간 홍보)
- 사전 안내를 통해 학생들이 미리 연수기업에서 제안한 프로젝트를 검토하고 이력서를 작성할 수 있도록 지도 부탁드립니다.
- 학생 모집과 병행하여 참여대학은 1.24(화) ~ 1.25(수) 까지 홈페이지에 지도교수 회원가입을 마무리 해야 하며, 연수기업 매칭은 2월 1일(수) ~ 2월 24일(금) 까지 진행 될 예정입니다.

❖ 사전 준비사항

구 분		일 자	사전 준비사항		
			기업	교수	학생
사전준비	기업 등록	1.24(화) ~ 1.25(수)	· 연수기업 신청서 · 추가정보등록	-	-
	대학 등록		-	· 참여대학 회원가입(지도교수 · 모집홍보 진행(온·오프라인) · 연수기업 정보 열람	· 연수기업 정보 열람 · 지도교수 면담 요청
	학생 모집	2월 1일(수) ~	-	· 희망 연수기업 확인 및 체크 · 추천 학생 선발(완료)	· 지원 희망 연수기업 확정 · 회원 가입 및 이력서 작성

나. 매칭 준비(회원가입)

참여 대학 지도교수, 학생

1. 홈페이지 접속

❖ URL 입력



❖ 포털 사이트 검색

NAVER

도움말 | 사이트 신고 | 네이버웹마스터도구

사이트

ICT학점연계 프로젝트 인턴십 internnet.hanium.or.kr

1. Search button (검색) is highlighted with a red circle and a blue starburst.

2. Search result link (ICT학점연계 프로젝트 인턴십) is highlighted with a red circle and a blue starburst.

1. URL 입력 : <http://internnet.hanium.or.kr>
2. 포털(NAVER) : **ICT인턴십** or **ICT학점연계 프로젝트 인턴십** 검색

2. 회원가입(1)



홈페이지 메인 상단 “ ① 회원가입 ” 아이콘 클릭

2. 회원가입(2)

← 이전페이지

회원가입

🏠 > 회원가입

다음페이지 →

회원유형선택

해당하시는 회원의 종류를 선택하여 주시기 바랍니다.

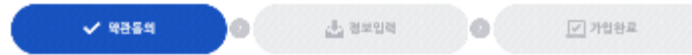
회원유형에 따라 가입 절차에 차이가 있으니 유의사항을 확인하신 후 해당하는 유형을 선택해 주시기 바랍니다.



지도교수 : ① 클릭

학생 : ① 클릭

2. 회원가입(3) : 약관동의



이용자 약관

계1-집종칙

제 1 조 (목적) 이 약관은 정보통신산업진흥법(이하 '서지스 전자지리 정보') 제43조의 KT 확립이수 인증제도(이하 '서지스 확립')와 더불어 관련 조건, 설치 및 기타 필요한 사항을 규정하는 것을 목적으로 합니다.

제 2 조 (목적의 효과와 변경)

- ①에 약정한 서비스 명칭을 통해 공식적으로써 표지를 작성합니다.
 ※ 서비스 관련자는 할러지 사위가 작성한 경우에는 이 약관을 변경 할 수 있으며, 약관을 변경할 경우에는 개제되어 공식사항을 통해 공지합니다.
 ※ 이 글자가 변경된 서비스사항을 할러지 업무외, 간접사 서비스 이름을 중단하고 이름계약을 해지할 수 있습니다. 약관의 표지작성일 이후와 개제하던 서비스 이름은 약관의 변경사항에 의거하여 동시변경 것으로 간주합니다.

제3조 (약관의 준칙) 이 약관에 명시되지 않은 사항은 관계법령에 규정되어 있을 경우 그 규정에 따르며, 그렇지 않은 경우에는 일반적인 관례에 따릅니다.

제 4 조 (발행의 장소) 이 약관에서 사용하는 단어의 정의는 다음과 같습니다.

- [illegible]

계 5 조 (회원의 구분)



개인정보 수집 및 이용안내

정보통신산업진흥원이 취급하는 모든 개인정보는 관련 법령에 근거하거나 정보주체의 동의에 의하여 수집·보관 및 처리되고 있습니다.

1. 공공기관의 개인정보 보호에 관한 법률은 이러한 개인정보의 취급에 대한 명확한 규정을 제시하고 있으며, 정보통신산업진흥원은 이러한 법령의 규정제거와 수집·보유 및 처리하는 개인정보보호 공공업무의 적정한 수행과 국민권익공약을 보호하기 위해 작업하고 적절하게 취급할 것이다. 또한, 정보통신산업진흥원은 관련 법령에서 규정한 바에 따라 우리 회사에서 보유하고 있는 개인정보는 다른 열람청구권 및 열람청구권 등 어떠한 권리를 존중하며, 어떠한 어떠한 법령상 권익의 질적 등에 대하여 열람청구권은 정하는 바에 따라 열람청구권을 청구할 수 있습니다.

부록 4의 개인정보보호정책은 정보통신산업진흥에 관한 법률 제 37조 제2항에 따라 www.kvcc.or.kr/privacy에서 이용자가 언제든지 열람할 수 있는 개인정보 보호정책을 게시하고 있습니다. 개인정보의 수집, 이용, 제공에 대한 동의는 개인정보처리방침에 동의하는 것으로 간주됩니다.

[원사아트, 아틀리에, 개인정보보호]

여기는 정보통신산업진흥원(이하 진흥원)이 운영하는 언어를 사어포(어목 필사)입니다.

*본 웹사이트에서 개인정보를 보호하기 위하여 금융기관과 개인정보 보호에 관한 법률 및 금융기관의 개인정보 보호를 위한 관련 법령에 근거를 두고 있습니다.
이 지점은 진흥원에서 운영하고 있는 웹사이트 적용법을 알려드립니다.

자율적으로 수집·제공되는 개인정보

여러분이 무리 된 봉사이해를 이해할 경우 다들 의견되는 자물적으로 수집거함됩니다.

- 이름과 예제문의 전자주소와 도메인과 우리 웹 웹사이트를 방문할 때 가진 웹사이트와 주소
- 이름과 도메인 주소가 URL을 구성
- 방문 일시
- 이름과 도메인 IP Address



2. 회원가입(4-1) : 지도교수

✓ 약관동의 > 정보입력 > 가입완료

※ 개인정보를 정확히 입력해 주세요.

아이디	<input type="text"/>	중복확인
소속대학	<input type="text"/>	대학검색 대학조회 방법 : “2. 회원가입(5)” 슬라이드로 이동
이름	<input type="text"/>	
① 교수구분	<input type="text" value="지도교수"/> <input checked="" type="checkbox"/>	
비밀번호	<input type="password"/>	
비밀번호확인	<input type="password"/>	
권한설정	<input type="checkbox"/> 총괄담당 <input type="checkbox"/> 실무담당 <input type="checkbox"/> 지도담당	
이메일	<input type="text"/>	
연락처	<input type="text"/>	
성별	-- 선택 -- <input type="checkbox"/>	

가입하기 >

뒤로가기 >

모든 항목 순서대로 내용입력 후 ① “가입하기” 클릭

① 교수구분 : “지도교수” 로 설정

- 대학조회 방법 : 회원가입(5) 슬라이드로 이동 -

2. 회원가입(4-2) : 학생

✓ 약관동의

정보입력

가입완료

※ 개인정보를 정확히 입력해 주세요.

아이디	<input type="text"/>	중복확인
소속대학	<input type="text"/>	대학검색 지도교수님이 대학 등록 후 “선택 가능”
이름	<input type="text"/>	
지도교수	-- 선택 --	지도교수님이 먼저 가입 후 “선택 가능”
비밀번호	<input type="password"/>	
비밀번호확인	<input type="password"/>	
연락처	<input type="text"/>	
이메일	<input type="text"/>	
성별	-- 선택 --	
참여인원심구분	-- 선택 --	

※ 여러개 파일 업로드시 하나에 파일로 압축하여 올려주세요 (첨부파일: 이력서, 자기소개서)
 ※ 첨부파일 크기 제한은 30MB 입니다.
 ※ 이력서는 표준 이력서 양식을 다운받아 사용해주세요.

이력서 표준 양식 다운로드 이력서 양식 다운로드 후 이력서 내용 작성 후 “파일첨부”

이력서	이력서명 <input type="text"/>	파일찾기
	첨부용량제한 : 30MB	

가입하기

1

뒤로가기

모든 항목 순서대로 내용입력 후 ① “저장버튼” 클릭

- 대학조회방법 : 회원가입(5) 슬라이드로 이동 -

2. 회원가입(4-3) : 기존에 가입이 되어있는 학생(1)

The screenshot displays the homepage of the 'ICT 학점연계 프로젝트 인턴십' (ICT Credit-linked Project Internship) website. At the top, there is a navigation bar with links: '제도소개' (System Introduction), '연수기업' (Training Company), '알림마당' (Notice), '인턴십참여' (Internship Participation), and '고객지원' (Customer Support). Below this, a large banner features a man in a white shirt and blue tie, with the text 'INTERNSHIP PROJECT' and 'Member'. A red box highlights the '회원정보수정' (Edit Member Information) link, which is also indicated by a green circle with the number '1'. To the right of the banner, there is a section titled '지도교수님이 대학 등록 후 “선택 가능” ICT linked credit Internship' (After registration at the university, you can choose the ICT linked credit Internship). Below this, a green box contains the text '“기업 현장이 곧 교육이다.”' (The company site is the education). The bottom of the page features a footer with logos for 'Family Site', '미래창조과학부' (Ministry of Science, ICT and Future Planning), '한국정보산업연합회' (Korea Association of Information Industry), and 'IITP' (Information Technology Promotion Agency).

로그인 후 홈페이지 메인 화면의 ① “회원정보수정” 클릭

2. 회원가입(4-4) : 기존에 가입이 되어있는 학생(2)

[← 이전페이지](#)

회원정보수정
회원정보수정

[다음페이지 →](#)

* 개인정보를 정확히 입력해 주세요.

아이디	<input type="text"/>
소속대학	<input type="text" value="상명대학교"/> 대학검색
이름	<input type="text"/>
지도교수	<input type="text" value="김종근"/> <input type="button" value="v"/> 지도교수님이 먼저 가입 후 “선택 가능”
비밀번호	<input type="password"/>
비밀번호확인	<input type="password"/>
연락처	<input type="text"/>
이메일	<input type="text"/>
성별	<input type="text" value="남"/> <input type="button" value="v"/>
참여인턴십구분	<input type="text" value="2016년도 2학기 ICT학"/>

※ 여러개 파일 업로드시 하나에 파일로 압축하여 올려주세요 (첨부파일: 이력서, 자기소개서)
※ 첨부파일 크기 제한은 30MB 입니다.
※ 이력서는 표준 이력서 양식을 다운받아 사용해주세요.

[이력서 표준 양식 다운로드](#)

이력서	<input type="text" value="이력서명"/> : <input type="text"/>	파일찾기
-----	--	----------------------

첨부용량제한 : 30MB

[정보수정 >](#)[뒤로가기 >](#)


참여인턴십구분 탭에서 “2017년도 1학기 ICT 인턴십” 으로
변경 후 ① “정보수정” 클릭







2. 회원가입(5)


❖ 대학조회 방법






ICT학점연계 프로젝트 인턴십 - Internet Explorer
http://intern.dev.codefarm.co.kr/popup/popup_search_university.do

대학조회

Total : 41 개 대학명: 

38	경동대학교	1444310001739	2015-01-26	
37	경북대학교	1762710001921	2015-01-22	
36	극동대학교	3038206840	2015-01-24	
35	남서울대학교	1144310000151	2015-01-24	
34	단국대학교	1068202700	2015-01-23	
33	대덕대학교	1601310000092	2015-01-24	



대학명:  사업자번호:    

기존대학 : 빨간색 번호 순서로 대학 조회 후 선택

신규대학 : 초록색 번호 순서로 대학 등록 후 저장

2. 회원가입(6)

✓ 약관동의

↓ 정보입력

☑ 가입완료

• 개인정보를 정확히 입력해 주세요.

아이디	<input type="text"/>	중복확인
소속대학	<input type="text"/>	대학검색
이메일	<input type="text"/>	
비밀번호	<input type="password"/>	
권한	<input type="checkbox"/> 이 페이지에서 추가 메시지를 만들도록 허용하지 않음	<input type="button" value="확인"/>
연락처	<input type="text"/>	
성별	-- 선택 --	

가입하기 >

뒤로가기 >

관리자 승인 요청 : ictintern@fkii.org 으로 요청메일 발송

다. 매칭 진행(학생)

1. 매칭 일정 및 역할

❖ 매칭 기간 : 2017년 2월 1일(수) ~ 2월 24일(금), 총 2회

구분		매칭 일정	학생 역할
1차 매칭	학생 지원 기간	2월 1일 ~ 3일	· 1학기 연수기업 목록 확인(홈페이지) · 1학기 인턴십 참여희망 기업 신청(홈페이지)
	면접대상자 선정	2월 6일 ~ 7일	· 면접일정 확인(홈페이지, 기업안내) 및 면접 일정 보고(지도교수) · 면접 준비
	면접 및 채용완료	2월 8일 ~ 14일	· 면접 진행 · 인턴채용 or 인턴탈락 여부 보고(지도교수)
2차 매칭	학생 지원 기간	2월 15일 ~ 17일	· 1학기 연수기업 목록 확인(홈페이지) · 1학기 인턴십 참여희망 기업 신청(홈페이지)
	면접대상자 선정	2월 20일 ~ 21일	· 면접일정 확인(홈페이지, 기업안내) 및 면접 일정 보고(지도교수) · 면접 준비
	면접 및 채용완료	2월 22일 ~ 24일	· 면접 진행 · 인턴채용 or 인턴탈락 여부 보고(지도교수)

2. 연수기업 인턴십 지원(1)

ICT 학점연계 프로젝트 인턴십 SW중심사회 학생테스트(student)님 (학생-2017년 1학기 ICT인턴십) : 관리자환 로그인

제도소개	연수기업	알림마당	인턴십참여	고객지원
사업개요	연수기업목록	공지사항	지원현황	문의처
참여안내		자료실	인턴신청	헬프데스크
지원사항		익명게시판	실습현황	

#1

인턴십 역량 제고를 위한 현실적인 지원

기업 및 대학(학생)의 인턴십 역량 제고를 위한 체계적이고 현실적인 지원을 해 드립니다.

Mypage >

- > 회원정보수정
- > 로그아웃

?

헬프데스크 바로가기

“기업 현장이 곧 교육이다.”

ICT 학점연계 프로젝트 인턴십은 실용가능성이 우수한 ICT기업 R&D 프로젝트에 학생이 참여하여 학기 중 인턴십을 수행하고, 이를 학점으로 인정받는 산학협력 프로그램입니다.

사업개요 >

참여안내 >

지원사항 >

Family Site 한국정보산업연합회 IITP 정보통신기술진흥센터 미래창조과학부

상단 메뉴바 ① “인턴십참여” → ② “인턴신청” 클릭

2. 연수기업 인턴십 지원(2)

이전페이지

인턴신청

다음페이지

원하는 기업 1곳을 선택하여 ① “지원” 클릭

인턴십명 2017년 1학기 ICT인턴십

기업명

지역

Q 검색

Total : 3개

※ 지도교수님이 지원확정을 해야 최종지원이 됩니다. ※ 클릭하면 상세내용이 보입니다.

순번	인턴십명	기업명	프로젝트	지역	매칭상태 (지원상태)	지원
3	2017년 1학기 ICT인턴십	(주)코드팜		울산 중구		① 지원
2	2017년 1학기 ICT인턴십	9기업				
1	2017년 1학기 ICT인턴십	주식회사 4c바				

«

<

1

이전페이지

인턴신청

다음페이지

인턴십명

2017년 1학기 ICT인턴십

기업

(주)코드팜

대학

4p대학교

지도교수

지도교수테스트

지원자

학생테스트

이력서

(기본이력서)6.현장실습준용지침.hwp

모든 항목 내용입력 및 이력서 등록 후 ② “지원” 클릭

학생
Comment

지원

목록

2. 연수기업 인턴십 지원(3)

❖ 지원현황 페이지 기능 설명

← 이전페이지

지원현황

🏠 > 마이페이지 > 지원현황

다음페이지 →

Total : 1개

※ 기업명클릭 => (기업상세), 매칭상태(지원상태)클릭 => 지원상세

번호	인턴십명	차수	기업명	지역	프로젝트명	① 매칭상태 (지원상태)	면접일자
1	2017년 1학기 ICT인턴십	1차	(주)코드팜			<div style="border: 2px solid red; padding: 5px; display: inline-block;"> 심사중 (지원요청) </div> <div style="position: relative; top: -20px; left: 50px;"> 2 </div>	

① 매칭 상태(지원상태)

- 심사중(지원요청) : 학생 지원신청 완료, 지도교수 승인 X
- 심사중(지원확정) : 지도교수 승인 완료(신청완료)
- 면접확정 : 지원학생 면접 대상자 선정(면접일자 확인 가능)
- 면접탈락 : 지원학생 면접 대상자 미선정
- 인턴채용 : 인턴십 합격(매칭완료)
- 인턴탈락 : 인턴십 탈락(2차 매칭 지원 가능)

② 클릭 : 세부내역 확인(매칭상태, 코멘트 등)

인턴십명	2015년 2학기 ICT 학점여수 인턴제도		
기업	기업2		
대학	추가대학		
지도교수	지도교수1	지원자	학생11
아력서	1.png		
매칭상태 (지원상태)	면접확정 (지원확정)	면접일자	2015-07-20
학생 Comment	지원해요		
교수님 Comment			
기업 Comment			

라. 매칭 진행(지도교수)

1. 매칭 일정 및 역할



❖ 매칭 기간 : 2017년 2월 1일(수) ~ 2월 24일(금), 총 2회

구분		매칭 일정	지도교수 역할
1차 매칭	학생 지원 기간	2월 1일 ~ 3일	· 1학기 연수기업 목록 확인(홈페이지) · 학생 별 인턴 희망 기업 확인 및 승인(홈페이지)
	면접대상자 선정	2월 6일 ~ 7일	· 학생 면접일정 확인 및 면접 대상자 지도
	면접 및 채용완료	2월 8일 ~ 14일	· 인턴채용 or 인턴탈락 여부 확인 및 지도, 수강신청 안내
2차 매칭	학생 지원 기간	2월 15일 ~ 17일	· 1학기 연수기업 목록 확인(홈페이지) · 학생 별 인턴 희망 기업 확인 및 승인(홈페이지)
	면접대상자 선정	2월 20일 ~ 21일	· 학생 면접일정 확인 및 면접 대상자 지도
	면접 및 채용완료	2월 22일 ~ 24일	· 인턴채용 or 인턴탈락 여부 확인 및 지도, 수강신청 안내

2. 학생 지원현황 확인(1)

ICT 학점연계 프로젝트 인턴십 SW중심대학사업 지도교수테스트(professor)님 (지도교수:지도인원) : 관리자전환 로그인

제도소개	연수기업	알림마당	인턴십참여	고객지원
사업개요	연수기업목록	공지사항	지원현황	문의처
참여안내		자료실	실습현황	웹프메스크
지원사항		익명게시판		

1

ICT 직무 중심의 프로젝트 인턴십 수행

인턴십 기간 동안 ICT와 관련된 직무를 종전 수행하여 학생의 실무적인 역량을 개발하도록 돕습니다.

Mypage >

> 회원정보수정

> 로그아웃

?

웹프메스크 바로가기

“기업 현장이 곧 교육이다.”

ICT 학점연계 프로젝트 인턴십은 성장가능성이 우수한 ICT기업 R&D 프로젝트에 학생이 참여하여 학기 중 인턴십을 수행하고, 이를 학점으로 인정받는 산학협력 프로그램입니다.

사업개요 > 참여안내 > 지원사항 >

Family Site

KETIC 한국정보산업연합회

IITP 정보통신기술진흥센터

미래창조과학부

상단 메뉴바 ① “인턴십참여” → ② “지원현황” 클릭

2. 학생 지원현황 확인(2)

← 이전페이지

지원현황

홈 > 마이페이지 > 지원현황

다음페이지 →

기업명

지역

Q 검색

지원현황

지도학생리스트

Total : 3개

※ 기업명클릭 => 기업상세
※ 인원클릭 => 지원상세현황 (지원기간이 아닐경우 지원상세현황 확인은 지원현황을 참고해주세요)

순번	차수	인턴실명	기업명	프로젝트명	지원 배경 인원	지원 요청	지원 확정	면접 확정	면접 탈락	인턴 채용	인턴 탈락	취소 요청
3	1차	2017년 1학기 ICT인턴십	(주)코드팜		5	1	0	0	0	0	0	0
2	1차	2017년 1학기 ICT인턴십	9기업		2	0	0	0	0	0	0	0
1	1차	2017년 1학기 ICT인턴십	주식회사 4c바	프로젝트내용의 프로젝트명	3	0	0	0	0	0	0	0

<< < 1 > >>

- ① 지원현황 창 : 확인하고자 하는 지원현황 표 아래 “숫자”를 클릭하면 지원상세현황 창으로 이동 (예시)
- 지원요청 : 학생이 지원하고자 하는 기업을 지도교수가 “ ② 지원확정 ” 해주야 지원이 완료 됨
 - 취소요청 : 지도교수가 “ ③ 취소요청 ” 내용을 확인하고 취소완료를 해야 취소가 완료 됨

2. 학생 지원현황 확인(3)

기업명

지역

Q 검색

지원현황

지도학생리스트

Total : 3개

※ 기업명클릭 => 기업상세

※ 인원클릭 => 지원상세현황 (지원기간이 아닐경우 지원상세현황 확인은 지원현황을 참고해주세요)

순번	차수	인턴십명	기업명	프로젝트명	지원 배정 인원	지원 요청	지원 확정	면접 확정	면접 탈락	인턴 채용	인턴 탈락	취소 요청
3	1차	2017년 1학기 ICT인턴십	(주)코드팜		5	1	0	0	0	0	0	0
2	1차	2017년 1학기 ICT인턴십	9기업		2	0	0	0	0	0	0	0
1	1차	2017년 1학기 ICT인턴십	주식회사 4c바	프로젝트내용의 프로젝트명	3	0	0	0	0	0	0	0

2

Total : 1개

※ 작성 버튼을 클릭하면 작성된 메모(지도교수)를 볼수 있습니다.

<input type="checkbox"/>	순번	아이디	성명	차수	지원상태	매칭상태	코멘트 작성
<input type="checkbox"/>	1	student	학생테스트	1차	-- 선택 -- ① 지원요청 ② 지원확정 ③ 취소신청 ④ 취소완료		⑤ <input type="text"/> <input type="button" value="작성"/>

③

① → ② → ③ 순으로 작성 및 저장

① 지원요청 : 학생이 지원하고자 하는 기업을 지도교수가 “ ② 지원확정 ” 체크 후 “ ③ 저장 ” 버튼을 누르면 승인이 완료됨

③ 취소요청 : 학생이 기업 지원을 취소한 상태 지도교수가 “ ④ 취소완료 ” 체크 후 “ ③ 저장 ” 버튼을 누르면 취소가 완료됨

⑤ 지도교수 코멘트 : 선택사항

❖ 문의처

- E-Mail : ictintern@fkii.org
- 한국정보산업연합회 산학협력팀 :
02-2132-0716(이효민 책임)
02-2132-0720(이윤진 연구원)